


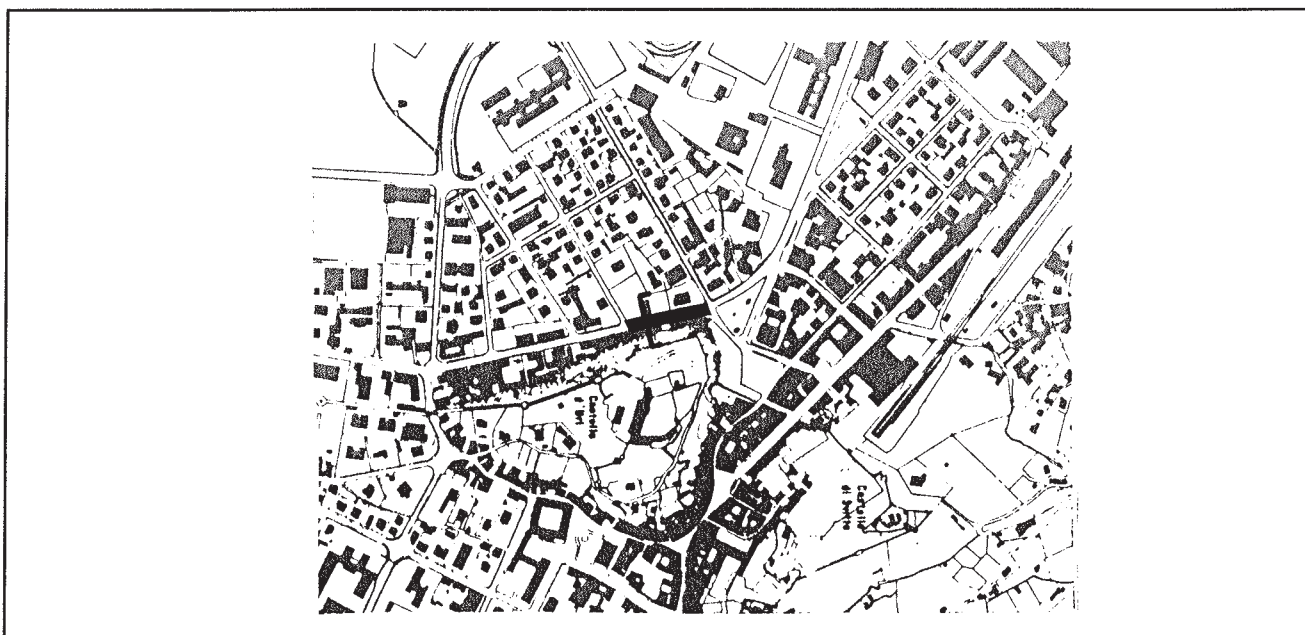

PIANO VIARIO BELLINZONA	VIALE PORTONE	SCP
TRATTA	Via Vincenzo Vela - Via Campo Marzio	237

FUNZIONE GERARCHICA:	Strada di collegamento principale	
OSSERVAZIONI:	Incrocio di Viale Portone con Via Vela semaforizzato. Collegamento con Via H. Guisan solo per Trasporti Pubblici e 2 ruote.	

**SISTEMAZIONE ATTUALE
SEZIONE 1:200**



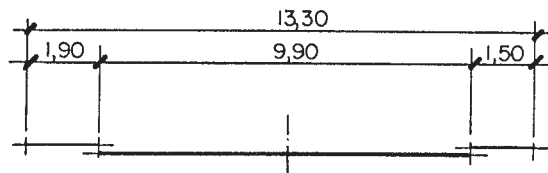
**PROPOSTA PIANO VIARIO
SEZIONE 1:200**



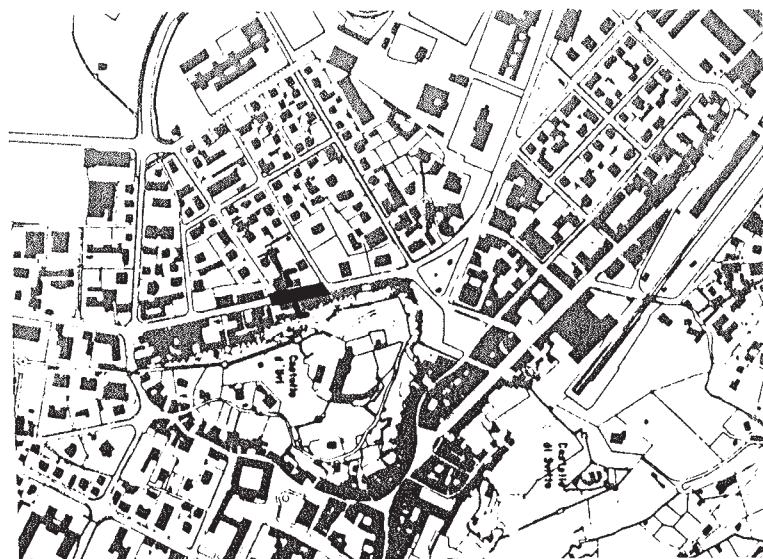

PIANO VIARIO BELLINZONA	VIALE PORTONE	SCP
TRATTA	Via Campo Marzio - Via Vincenzo d'Alberti	238

FUNZIONE GERARCHICA:	Strada di collegamento principale	
OSSERVAZIONI:		

**SISTEMAZIONE ATTUALE
SEZIONE 1:200**




**PROPOSTA PIANO VIARIO
SEZIONE 1:200**



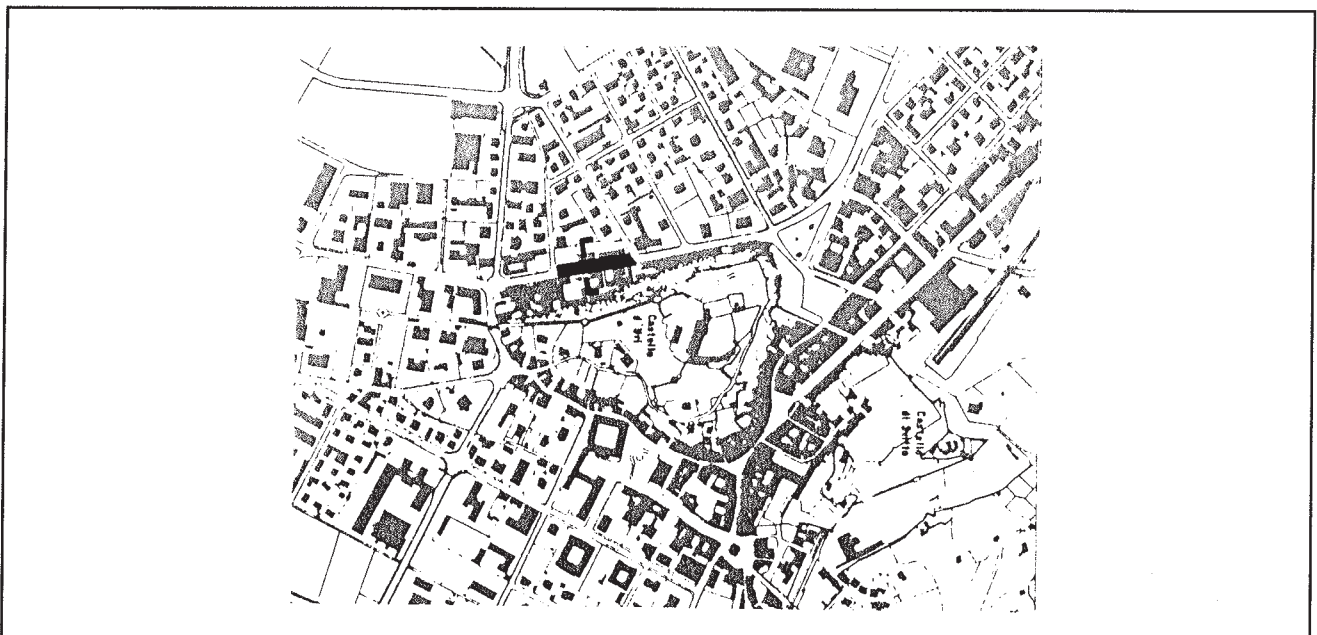

PIANO VIARIO BELLINZONA	VIALE PORTONE	SCP
TRATTA	Via Vincenzo d'Alberti - Via Parco	239

FUNZIONE GERARCHICA:	Strada di collegamento principale	
OSSERVAZIONI:		

**SISTEMAZIONE ATTUALE
SEZIONE 1:200**



**PROPOSTA PIANO VIARIO
SEZIONE 1:200**



PIANO VIARIO BELLINZONA	VIALE PORTONE	SCP
TRATTA	Via Parco - Via Mirasole	240

FUNZIONE GERARCHICA:	Strada di collegamento principale	
OSSERVAZIONI:	Incrocio di Viale Portone con Via Mirasole, Via Murate e Via Motta: rotonda	

